

OPREMA 3. KAT  
stavke 67/68/69/71






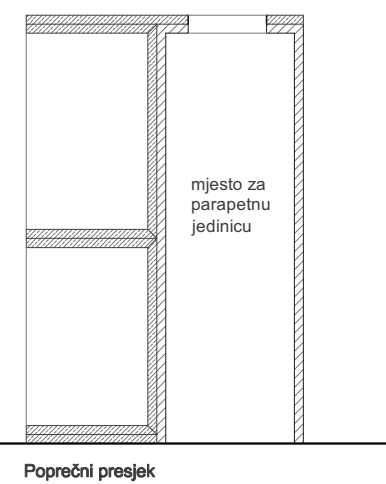
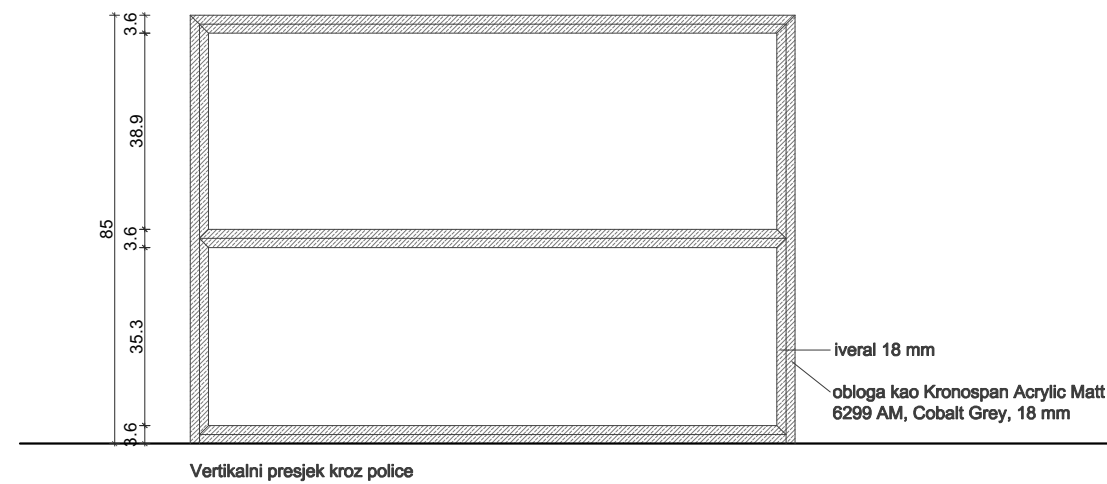

stavka 67 - niski ormarić

M 1:15

Niski ormarić se sastoji od korpusa koji na prednjoj strani ima police na kojima će se biti prospektni materijal, te prostorom za unutarnju parapetnu klima jedinicu, i rešetkom za ispust zraka na gornjoj plohi. Konstrukcija postamenta se izvodi od ploča iverala debljine 18 mm, izvana obložene oblogom kao Kronospan Acrylic Matt 6299 AM, Cobalt Grey, debljine 18 mm, osim na stražnjoj strani korpusa, gdje nema obloge. Police se izvode od po dvije spojene ploče kao Kronospan Acrylic Matt 6299 AM, Cobalt Grey, debljine 18 mm, ili od jedne ploče ali onda debljine 36 mm ili sl. Bitno je naglasiti da je potrebno bok akrilne obloge na vidljivim dijelovima također prekriti završnom sivom mat oblogom kako se ne bi vidjela unutrašnjost akrilne ploče.

Klima jedinica mora imati dovod zraka kroz bočne perforacije u kubusu elemenata, te se moraju ostaviti nevidljiva vrata za servisiranje sa stražnje ili bočne strane elementa - sve u dogovoru s projektantom termoinstalacija  
Napomena: klima jedinica nije dio ovog troškovnika

Sve detalje dogovoriti s projektantom interijera i izvoditi po ovjerenim radioničkim nacrtima.



kom 1

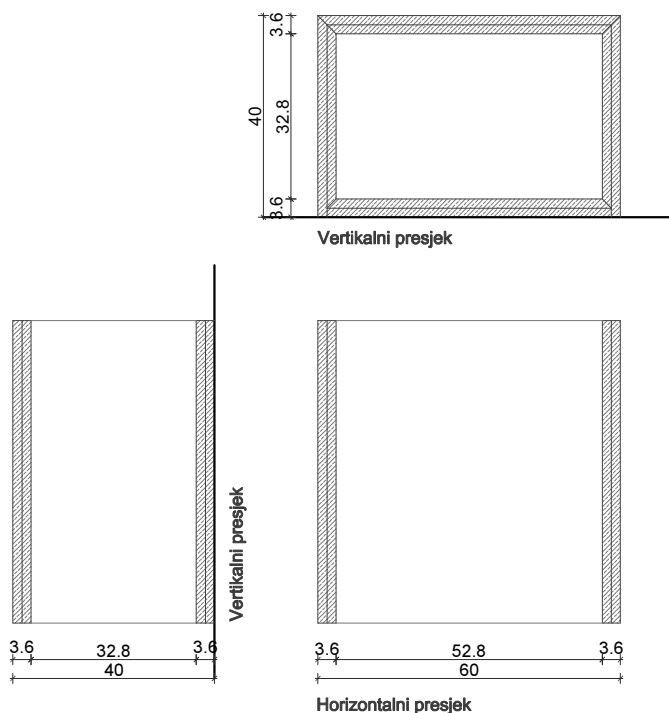
stavka 68 - mali stolić

M 1:15

Pravokutni stolić s donjom i gornjom plohom koje su spojene vertikalnim ploham na dvijema suprotnim stranama. Stolić se izvodi od po dvije spojene ploče kao Kronospan Acrylic Matt 6299 AM, Cobalt Grey, debljine 18 mm, ili od jedne ploče ali onda debljine 36 mm ili sl. Bitno je naglasiti da je potrebno bok akrilne obloge na vidljivim dijelovima također prekriti završnom sivom mat oblogom kako se ne bi vidjela unutrašnjost akrilne ploče.

Sve detalje dogovoriti s projektantom interijera i izvoditi po ovjerenim radioničkim nacrtima.

kom 1



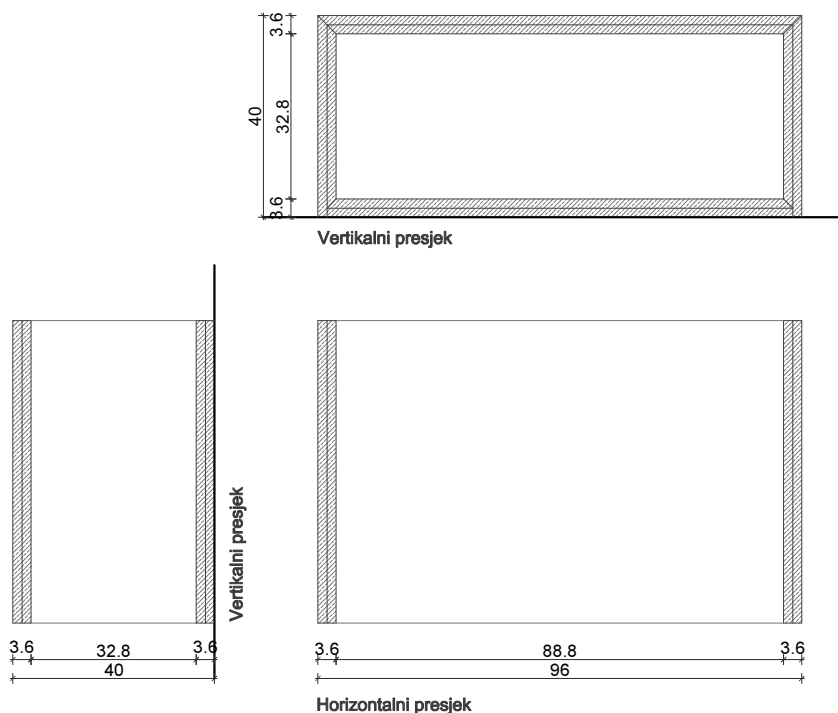
stavka 69 - veći stolić

M 1:15

Pravokutni stolić s donjom i gornjom plohom koje su spojene vertikalnim ploham na kraćim stranama. Stolić se izvodi od po dvije spojene ploče kao Kronospan Acrylic Matt 6299 AM, Cobalt Grey, debljine 18 mm, ili od jedne ploče ali onda debljine 36 mm ili sl. Bitno je naglasiti da je potrebno bok akrilne obloge na vidljivim dijelovima također prekriti završnom sivom mat oblogom kako se ne bi vidjela unutrašnjost akrilne ploče.

Sve detalje dogovoriti s projektantom interijera i izvoditi po ovjerenim radioničkim nacrtima. Provjeriti nosivost akrilnih ploča s obzirom na dužinu stolića.

kom 2



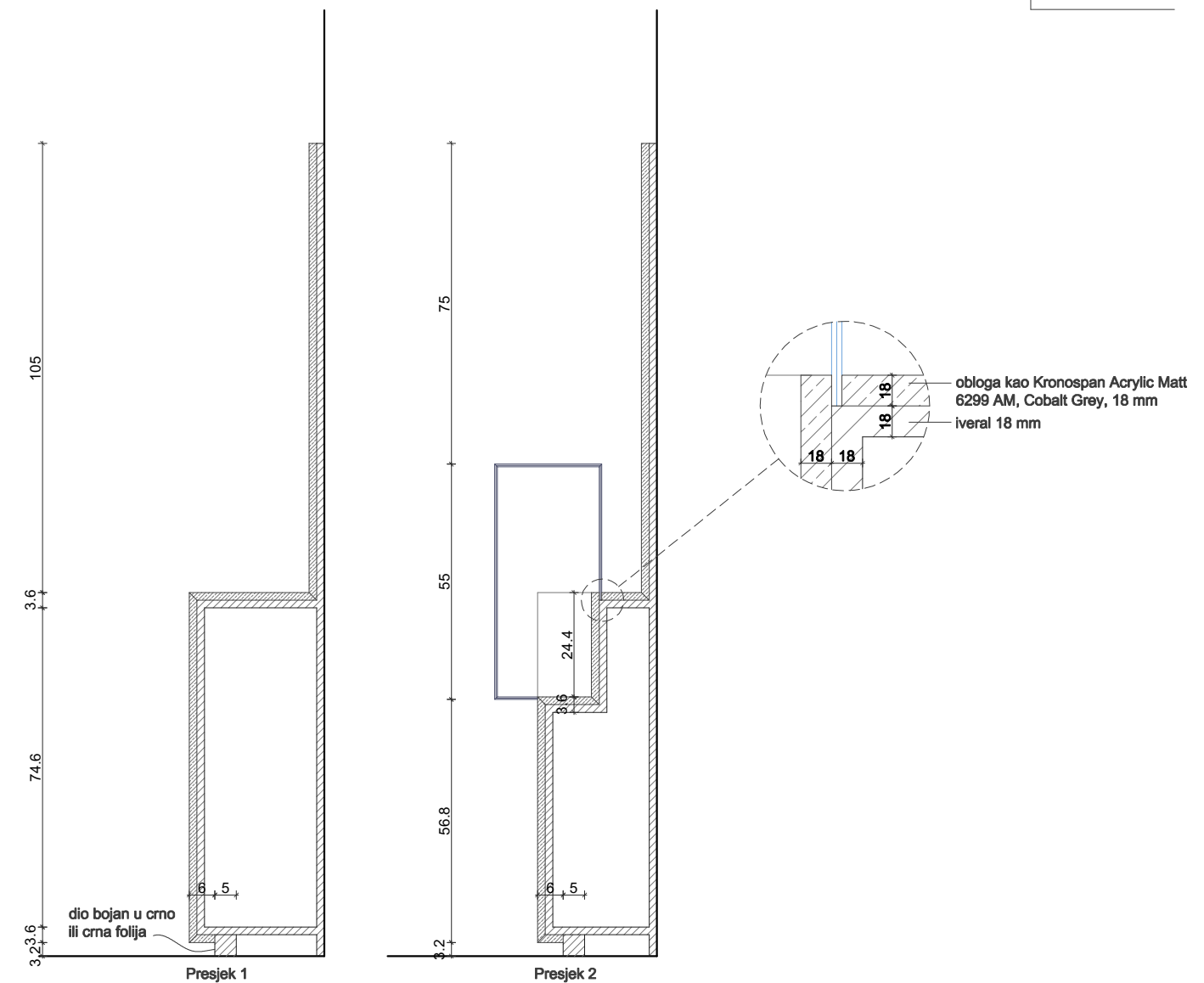
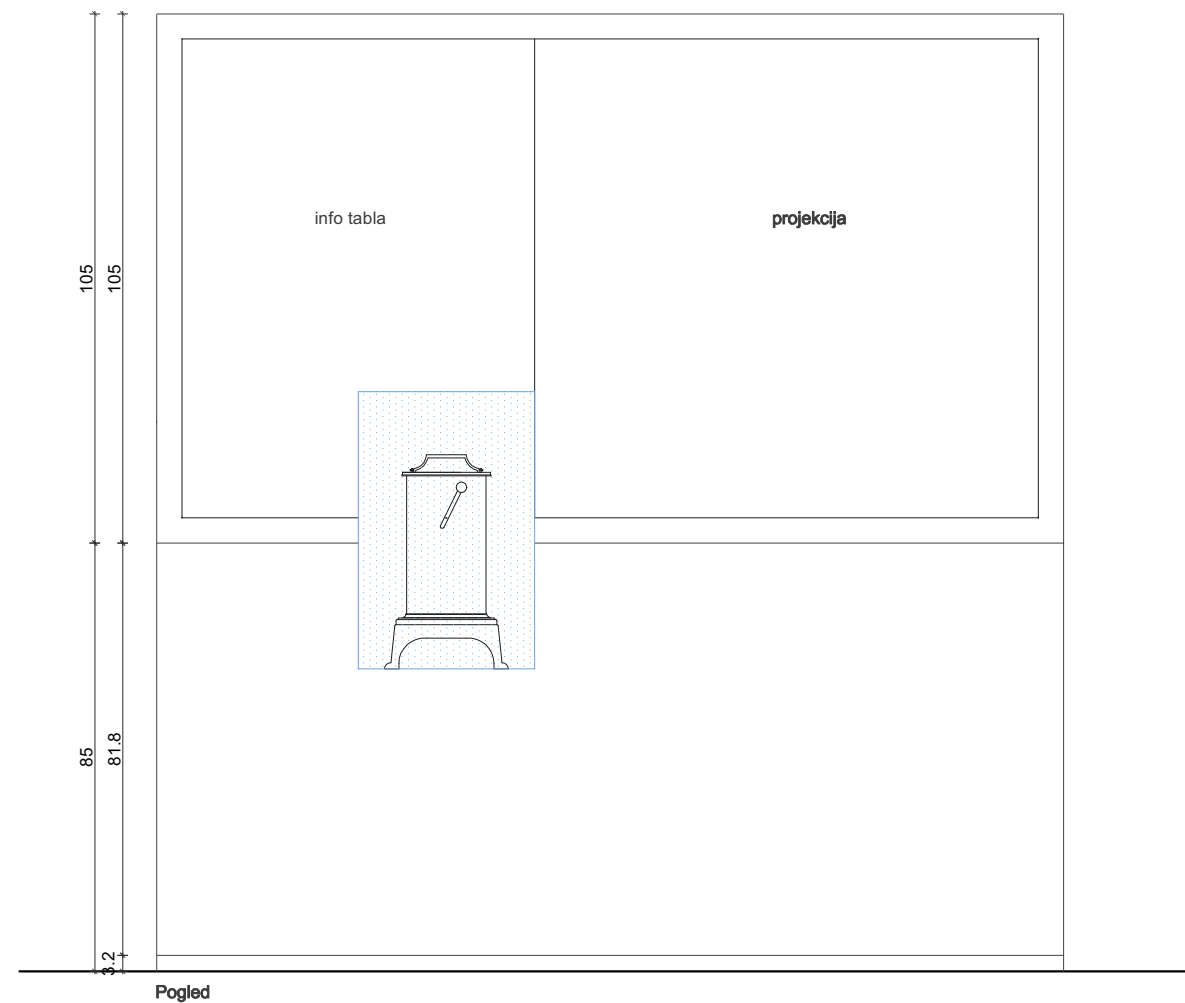
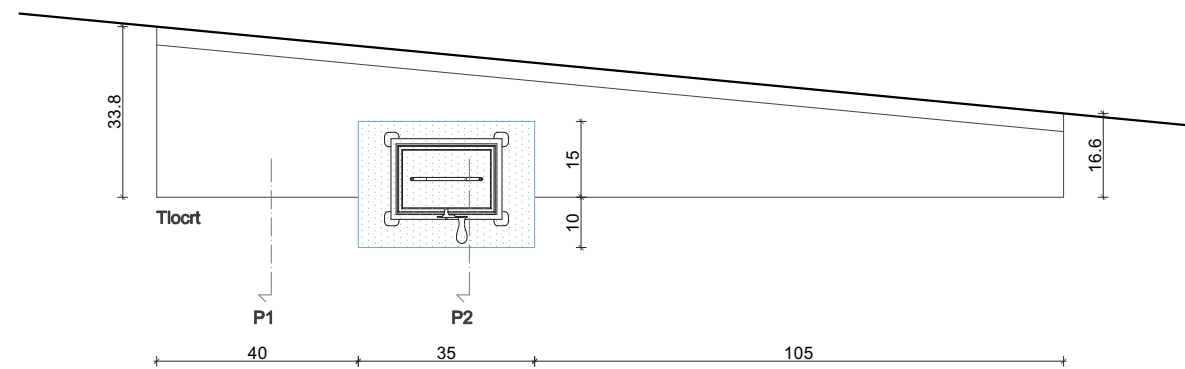
stavka 71 - postament s vitrinom

M 1:15

Postament se sastoji od korpusa sa vertikalnim dijelom za info tablu i projekciju, te staklene vitrine za izložak. Konstrukcija postamenta se izvodi od ploča iverala debljine 18 mm, obloženih oblogom kao Kronospan Acrylic Matt 6299 AM, Cobalt Grey, debljine 18 mm. Bitno je naglasiti da je potrebno bok akrilne obloge na vidljivim dijelovima također prekriti završnom sivom mat oblogom kako se ne bi vidjela unutrašnjost akrilne ploče. Donja ploča postamenta je odignuta od poda za 5 cm letvom 5x5 cm duž cijelog oboda. Ta letva se boji u crno ili se lijepi crna folija - dogovoriti s izvođačem elementa. U postament se umeće stakleni kubus po shemi i detalju. U korpusu postamenta se ostavljaju utori u koje se staklo umeće i fiksira, i iz kojeg se lagano vadi. Staklo je kaljeno, 6 mm debljine. Sve oznake i natpisi na postamentu - vidi grafički projekt.

Projekcija na panou - sve u dogovoru s projektantom elektroinstalacija  
Napomena: sva elektronska oprema nije dio ovog troškovnika  
Prikaz na projekciji - vidi projekt multimedije

Sve detalje dogovoriti s projektantom interijera i izvoditi po ovjerenim radioničkim nacrtima.



kom 1